

Guía de trabajo autónomo

El **trabajo autónomo** es la capacidad de realizar tareas por nosotros mismos, sin necesidad de que nuestros/as docentes estén presentes.

Centro Educativo: **Liceo Nocturno Juan Santamaría**
 Educador/a: **Elsie Astorga Arrieta**
 Nivel: **Undécimo año Adecuación Significativa (Sección 11 -1)**
 Asignatura: **Biología** Fecha: **Mayo 2020**



1. Me preparo para hacer la guía

Pautas que debo verificar **antes de iniciar** mi trabajo.

Materiales o recursos que voy a necesitar	<ul style="list-style-type: none"> • Material impreso • Internet si está disponible, • Cuaderno, lápiz, bolígrafo cuaderno de Biología
Condiciones que debe tener el lugar donde voy a trabajar	Un espacio cómodo, libre de ruido de preferencia, una mesa de trabajo, luz natural idealmente.
Tiempo en que se espera que realice la guía	Duración 24 lecciones distribuidas (6 lecciones semanales) para 1 mes. Nota: Dicho material cuando lo termine deberá estar en el cuaderno de biología o en un folder si decidió imprimir el material donde especifique que es de Biología ya que el docente lo revisara al volver a clases como evidencia(Portafolio de evidencias) de su avance en el proceso de enseñanza aprendizaje.



2. Voy a recordar lo aprendido en clase.

Indicaciones	<p>Reviso el material proporcionado por la docente</p> <p>El cual se dará en fotocopias además de lo visto en clase durante el mes de febrero y Marzo</p>
	<ol style="list-style-type: none"> 1. Leo detenidamente el material proporcionado por el docente <ul style="list-style-type: none"> • Estudie en su cuaderno lo visto en clase sobre la biología y sus campos de estudio. • Conteste la práctica dada, puede imprimir este material o contestarlo en el cuaderno de acuerdo a sus posibilidades • Asegúrese de contestar toda la práctica, si por algún motivo no pudo contestar alguna de ellas puede contactarme al teléfono 72147085 para poder aclarar las dudas que se le presenten (Nota: Si no pudiese contestar alguna déjela en blanco si no puede comunicarse con mi persona, pero no dejar todo el trabajo en blanco pues demostraría que no tuvo interés ni realizo ningún esfuerzo por aprender



Actividad # 1 Realizarla del 04-08 mayo	Complete Complete el espacio en blanco con la información requerida <ol style="list-style-type: none">1. Es la relación entre 2 organismos de diferentes especies en la que uno o ambos individuos obtienen beneficios _____2. En esta relación 2 o más especies ocupan el mismo habitat, pero ninguna se beneficia ni se perjudica _____3. Es la relación en la que un organismo se alimenta de otro sin matarlo inmediatamente _____4. Corresponde a la lucha entre individuos de una misma especie por un recurso _____5. Es el proceso biológico que ocurre entre organismos de la misma especie que permite la generación de la descendencia fértil _____
Actividad # 2 Realizarla del 11-22 mayo	<ol style="list-style-type: none">1. Represente mediante 1 recortes o dibujos las siguientes relaciones simbióticas Mutualismo – Comensalismo - Neutralismo2. Represente mediante 1 recortes o dibujos las siguientes relaciones antagónicas Depredación – Amensalismo - Parasitismo (Esta parte para los que imprimieron el trabajo deben de colocar los recortes en hojas a parte y adjuntarlo al documento)
Actividad # 3 Realizarla del 25-29 mayo	<ol style="list-style-type: none">3. Investigo los siguientes conceptos y doy un ejemplo de cada uno Presa-Depredador-Relación Natural-Relación Patriarcal (Esta parte para los que imprimieron el trabajo deben realizarlos en hojas a parte y adjuntarlo al documento)

















3. Pongo en práctica lo aprendido en clase

Indicaciones	<ul style="list-style-type: none">• El trabajo anterior debe aparecer contestado en su totalidad en este mismo folleto o en su cuaderno.• Presente a su docente su portafolio de evidencias (todas las guías de trabajo autónomo asignadas durante este tiempo por su docente) cuando se retomen las clases presenciales
---------------------	---



Indicaciones o preguntas para auto regularse y evaluarse	Reviso las acciones realizadas durante la construcción del trabajo. Marco una X encima de cada símbolo al responder las siguientes preguntas
---	--

¿Leí las indicaciones con detenimiento?	 
¿Leí detenidamente el material fotocopiado dado por el docente?	 
¿Busqué en el diccionario o consulté con un familiar el significado de las palabras que no conocía?	 
¿Me devolví a leer las indicaciones cuando no comprendí qué hacer?	 

Con el trabajo autónomo voy a aprender a aprender	
Valoro lo realizado al terminar por completo el trabajo.	
Marca una X encima de cada símbolo al responder las siguientes preguntas	
¿Leí mi trabajo para saber si es comprensible lo escrito o realizado?	 
¿Revisé mi trabajo para asegurarme si todo lo solicitado fue realizado?	 
¿Me siento satisfecho con el trabajo que realicé?	 
Explico ¿Cuál fue la parte favorita del trabajo?	
¿Qué puedo mejorar, la próxima vez que realice la guía de trabajo autónomo?	